
Chrono Invision Go

Ukryty zawias do standardowych zastosowań




Sobinco
OPENS YOUR LIFE

OPIS

Zawias Chrono Invision Go do okien aluminiowych jest niewidoczny przy zamkniętym oknie. Chrono Invision Go jest dostępny dla profili z rowkiem ramy 14/18 mm lub rowkiem ramy 10/14 mm. Zawias Chrono Invision Go jest kompatybilny z okuciami Chrono Standard, Plus i Safe.

CHARAKTERYSTYKA

- Masa skrzydła do 90 kg (RAL GZ607 / 3)
 - Szerokość skrzydła (Fb) do 1300 mm
 - Wysokość skrzydła (Fh) do 2800 mm.
 - Stosunek Fb / Fh = maks. 1.2.
- Dla okien o masie skrzydła do 130 kg, jeśli Fb = 670-1200 mm i Fh = 1800-2800 mm (Wymagany ogranicznik otwarcia skrzydła!).
- Zabezpieczenie przed wyważeniem: zabezpieczenie dolnego zawiasu w pozycji uchylnej.
- Wszystkie części wykonane są z materiałów nierdzewnych.
- Chrono Invision Go Safe posiada certyfikat 2 gwiazdek SKG. 
- Chrono Invision Go Standard jest certyfikowany zgodnie z RAL GZ 607/3 i QM 328 (EN 13126-8 i EN 1191).
- Oś obrotu zawiasu z małym zachodzeniem:
 - dla mniejszych profili: brak kolizji z ramą okienną.
 - maksymalny kąt otwarcia 100°.
- Opcjonalny ogranicznik otwarcia:
 - ograniczone otwarcie kąta 90 °.
 - ramię można łatwo zainstalować za pomocą systemu zatraskowego.
 - do okien wentylacyjnych: dostępne z ograniczonym otwarciem pod kątem 60 ° i 90 °.



REGULACJA


- **Zawias dolny:**
 - Ciągły zakres regulacji w poziomie i pionie: -1.5 mm/+1.5 mm.
 - Regulacja bez luzowania śrub mocujących i bez demontażu skrzydła.
- **Zawias górny i nożyca:**
 - Bezstopniowa regulacja w poziomie: +2 mm / -4 mm do okien rozwierno-uchylnych i uchylno -rozwiernych.
 - Bezstopniowa regulacja w poziomie: +3 mm / -3 mm do okien rozwiernych.
 - Regulacja docisku uszczelki: ± 0,8 mm.

ZALETY

- Estetyczne rozwiązanie.
- Szybki montaż.
- Duży zakres regulacji.
- Wysoka odporność na włamanie.
- Zwiększona odporność na wiatr i wodę.



Dodatkowe zabezpieczenie zapobiegające zatrzaśnięciu



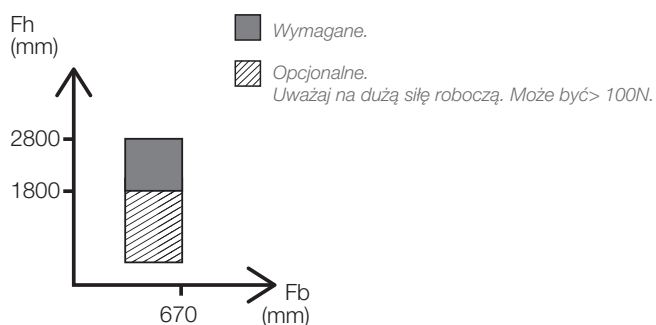
OPIS

Dodatkowe zabezpieczenie przed podmuchem wiatru, **które można założyć na zamontowanym już oknie** jest elementem, który generuje **większy opór domknięcia okna. Zapobiega w ten sposób niezamierzonemu zamknięciu się skrzydła z pozycji uchyłnej**, nie ograniczając przy tym wygody użytkownika. Urządzenie można szybko i łatwo zamontować na dłuższej części najmniejszego ramienia uchyłu. Dodatkowe urządzenie jest dostępne w wersji lewostronnej i prawostronnej.

CHARAKTERYSTYKA

- Do skrzydła o szerokości do 670 mm i wysokości skrzydła od 1800 do 2800 mm: **wymagane**.
- Do skrzydła o szerokości do 670 mm i wysokości skrzydła do 1800 mm: **opcjonalne**.
- Wykonane z materiałów odpornych na korozję.
- Wysoka klasa odporności na korozję 4 - EN1670.

ZAKRES WYMIARÓW



ZALETY

- Duży zakres rozmiarów.
- Może być zamontowany później.
- Łatwy montaż (taśma dwustronna).



Jesteśmy Sobinco. Wykonujemy zadania. Specjalizujemy się w rozwoju i produkcji innowacyjnych systemów zamknięć i komponentów dla przemysłu okien i drzwi aluminiowych.

W Sobinco **cały proces produkcyjny odbywa się pod jednym dachem**. W ten sposób jesteśmy w stanie zarządzać i kontrolować łańcuchem tworzenia wartości od początku do końca. Daje to nam dużą elastyczność i pozwala osiągać **trwałe wyniki w krótkim czasie**.

Innowacja to nasza pasja. Nasza kreatywność, wiedza i kunszt dają gwarancję wartości dodanej, która przekłada się na **wysokiej jakości produkty, łatwy montaż, modułowość, trwałość i komfort estetyczny**.

Kierując się tą pasją, **nasz zespół** przez cały czas stara się **ulepszać nasze obecne produkty i rozwijać nowe**. W tym celu słuchamy rynku i naszych klientów.

Do rozwoju naszych produktów używamy **wysokiej jakości materiałów**. Produkty są **wyczerpująco testowane zgodnie z najsurowszymi wytycznymi i wymaganiami jakościowymi**. Podstawą jest, żeby każdy produkt je spełniał, a ich oceny często przekraczają wymagane standardy.

Jesteśmy silnie **skupieni na kliencie**. Nie tylko w czasie rozwoju naszych produktów, ale także w naszym wsparciu posprzedażowym, podczas procesu instalacji, a nawet długo później.

Sobinco to rentowne i zaawansowane technologicznie środowisko, w którym nasi specjaliści mogą skoncentrować się na swoich mocnych stronach. Z ponad 60 latami w branży można mieć pewność, że jesteśmy wiarygodnym partnerem gotowym do wykorzystania nadarzającej się okazji, pozostając cały czas dostępni. Krótko mówiąc, **rodzina atmosfera, w której panuje wzajemny szacunek** dla kierownictwa, klientów, partnerów i pracowników.

Jesteśmy Sobinco. Wykonujemy zadania. Słuchamy. Myślimy w kategoriach szans. Nie boimy się zakasać rękawów.

VAN PARYS FAMILY

PEOPLE

COMPLETE SERVICE

VERTICAL INTEGRATION

Listen. Think. Do.

SUSTAINABLE GROWTH

INNOVATION

TOP QUALITY

FITTINGS FOR ALUMINIUM WINDOWS & DOORS

Ul. Szyszkowa 34 - 02-285 Warszawa - Polska

T +48 22 575 81 50 - F +48 22 575 81 51

sobinco@sobinco.pl

www.sobinco.com

Waregemstraat 5 - 9870 Zulte - Belgium

T +32 9 388 88 81 - F +32 9 388 88 21

commercial@sobinco.com

www.sobinco.com

Sobinco
OPENS YOUR LIFE